

2025年重庆市潼南区国民经济和社会发展统计公报

重庆市潼南区统计局 国家统计局潼南调查队

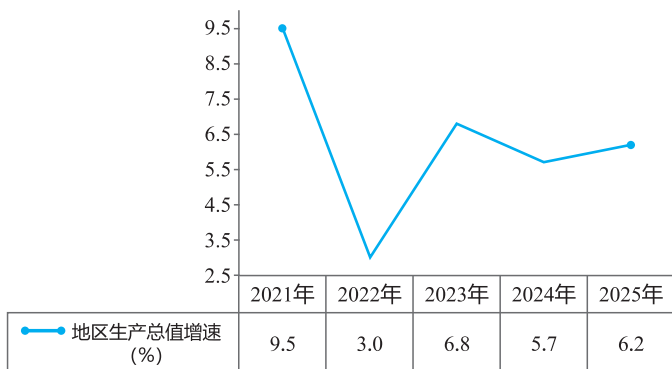
2026年4月27日

2025年，全区坚持以习近平新时代中国特色社会主义思想为指导，深入学习贯彻党的二十大和二十届历次全会精神，认真贯彻落实市委、市政府工作要求，埋头苦干、唯实争先，双圈建设聚能成势，乡村振兴有力推进，经济活力加速释放，发展动力充分激发，民生保障持续加强，城市面貌显著改善，生态底色更加厚实，经济社会发展迈上新台阶。

一、综合

初步核算，全年地区生产总值（GDP）比上年增长6.2%。按产业分：第一产业增加值增长3.0%，第二产业增加值增长7.2%，第三产业增加值增长7.0%。

图1 2021—2025年地区生产总值（GDP）增速



年末常住人口68.27万人，比上年末增加0.23万人。按城乡分：城镇常住人口43.68万人，占常住人口比重（常住人口城镇化率）为63.98%，比上年末提高1.75个百分点；乡村常住人口24.59万人，占常住人口比重为36.02%。

年末户籍人口92.62万人，比上年末减少5281人。按城乡分：城镇户籍人口30.98万人，比上年末减少322人；乡村户籍人口61.64万人，比上年末减少4959人。户籍人口出生率为5.3‰，死亡率为8.0‰，自然增长率为-2.7‰。户籍人口性别比（以女性为100，男性对女性的比例）为

·2·

110.5，出生婴儿性别比为109.9。

表1 2025年末户籍人口数及其构成

指 标	年末数（人）	比重（%）
户籍人口	926219	100.0
按城乡分		
城镇	309800	33.4
乡村	616419	66.6
按性别分		
男性	486260	52.5
女性	439959	47.5
按年龄段分		
0-17岁	141730	15.3
18-34岁	192438	20.8
35-59岁	355307	38.4
60岁及以上	236744	25.5

双圈建设聚能成势。全面落实“十项行动”“四张清单”，成渝地区双城经济圈重大项目投资完成率120%。遂潼先行区建设纵深推进，渝遂绵优质蔬菜生产带达16万亩，川渝共创“中国

柠檬第一品牌”入选双圈协同发展创新十大案例，“川渝通办”办件超10万件次，医检互认拓展至222项。

乡村振兴有力推进。严格落实耕地保护制度，粮食播种面积稳定在84万亩以上。柠檬、蔬菜、油菜全产业链综合产值增长9.7%，规上食品及农产品加工业产值增长30.5%，“潼南萝卜”“潼南柠檬”等5个产品入选全国名特优新产品。崖州湾国家实验室重庆油菜试验基地启动建设。新建“四好农村路”100公里，打造巴渝和美乡村78个、“和美院落”100个，纳入全国首批乡村全面振兴工作联系点。农村产权流转交易平台成交3382万元，村均集体经营性收入超50万元，脱贫攻坚成果持续巩固拓展。

二、农业

全年农林牧渔业总产值146.90亿元，比上年增长3.1%。按行业大类分：农业产值105.06亿元，增长3.6%；林业产值10.07亿元，增长5.1%；畜牧业产值20.77亿元，下降1.8%；渔业产值9.20亿

元，增长6.5%；农林牧渔专业及辅助性活动产值1.81亿元，增长8.4%。

全年粮食播种面积84.96万亩，比上年增长0.1%；产量37.99万吨，比上年增长0.5%。蔬菜及食用菌播种面积105.28万亩，增长0.6%；产量255.69万吨，增长4.1%。水果采收面积31.08万亩，增长0.5%；产量42.34万吨，增长1.5%。油菜种植面积32.16万亩，增长0.01%；产量4.72万吨，增长3.4%。花椒种植面积6.61万亩，增长2.3%；产量4531吨，增长5.1%。中药材采收面积3.06万亩，增长3.7%；产量2.71万吨，增长5.8%。水产品产量4.75万吨，增长6.3%。

表2 2025年主要农产品产量及其增长速度

指 标	产量（吨）	比上年增长（%）
粮食	379883	0.5
谷物	285117	0.4
豆类	11694	2.7
蔬菜及食用菌	2556850	4.1

表2 2025年主要农产品产量及其增长速度

指 标	产量（吨）	比上年增长（%）
水果	423412	1.5
柠檬	256968	-1.7
西瓜	81281	5.3
中药材	27139	5.8
枳壳	13137	3.9
水产品	47533	6.3

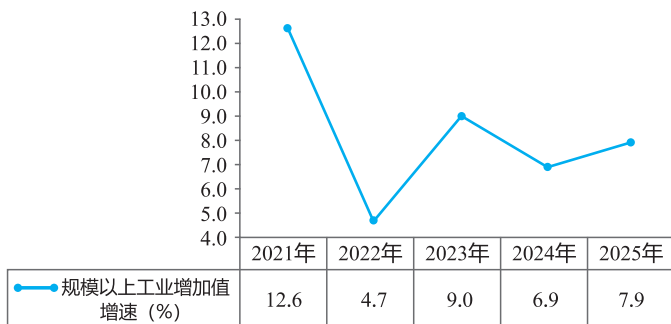
三、工业和建筑业

全年工业增加值比上年增长7.3%。按行业门类分：采矿业增加值增长10.1%，制造业增加值增长7.8%，电力、热力、燃气及水生产和供应业增加值下降7.5%。

全年规模以上工业增加值比上年增长7.9%。规模以上工业总产值比上年增长7.1%。按轻重工业分：轻工业产值增长19.9%，重工业产值增长2.6%。按行业大类分：化学原料和化学制品制造业产值增长15.7%，酒、饮料和精制茶制造业增长45.2%，农副食品加工业增长30.4%。规模以上

工业营业收入增长5.9%，利润总额下降0.5%。

图2 2021-2025年规模以上工业增加值增速（%）



全年建筑业增加值比上年增长6.3%。总承包和专业承包建筑业总产值比上年增长13.1%。按构成分：建筑工程产值增长12.7%，安装工程产值下降0.4%，其他产值增长72.2%。

表3 2025年总承包和专业承包建筑业总产值增长速度

指 标	比上年增长（%）
建筑业总产值	13.1
房屋建筑业	11.5
土木工程建筑业	22.8
建筑安装业	-
建筑装饰、装修和其他建筑业	0.7

四、固定资产投资

全年固定资产投资总额比上年增长8.5%，其中：工业投资增长49.9%，房地产开发投资下降8.6%。按产业分：第一产业投资下降46.1%，第二产业投资增长49.9%，第三产业投资下降8.6%。

表4 2025年固定资产投资总额增长速度

指 标	比上年增长 (%)
固定资产投资总额	8.5
按登记注册类型分	
民间投资	11.8
其他投资	2.7
按投资类型分	
建设与改造投资	14.5
房地产开发投资	-8.6

全年房地产开发投资比上年下降8.6%，其中：住宅投资下降28.6%，办公楼投资下降60.0%，商业营业用房投资下降61.6%。

表5 2025年房屋建设与销售主要指标增长速度

指 标	比上年增长 (%)
房屋施工面积	-19.3
其中：住宅	-23.4
房屋新开工面积	-68.0
其中：住宅	-49.4
房屋竣工面积	-82.7
其中：住宅	-86.1
商品房销售面积	-19.6
其中：住宅	-26.8
商品房销售额	-22.6
其中：住宅	-23.1

五、服务业

全年批发和零售业增加值比上年增长5.8%，交通运输、仓储和邮政业增加值增长2.9%，住宿和餐饮业增加值增长4.7%，金融业增加值增长11.5%，房地产业增加值增长1.6%，其他服务业增加值增长9.0%，农林牧渔专业及辅助性活动增加值增长8.6%。全年规模以上服务业企业营业收入比上年增长6.9%。

服务业

全区公路通车总里程约5641公里，公路路网密度约356公里/百平方公里。公路客运量302万人，比上年下降4.8%；客运周转量16599万人公里，增长24.7%。公路货运量895万吨，增长7.7%；货运周转量9.40亿吨公里，增长2.9%。水路客运量1.12万人，客运周转量14.54万人公里。水路货运量119.78万吨，增长0.6%；货运周转量1626.39万吨公里，增长0.1%。铁路发送旅客142.81万人次，下降10.2%；到达旅客137.74万人次，下降11.7%。发送货物5004吨，增长142.6%；到达货物15.51万吨，下降41.4%。

表6 2025年各种运输方式客货运输量及其增长速度

指 标	绝对量	比上年增长(%)
公路客运量(万人)	302.00	-4.8
公路货运量(万吨)	895.00	7.7
水路货运量(万吨)	119.78	0.6
铁路旅客发送量(万人次)	142.81	-10.2
铁路旅客到达量(万人次)	137.74	-11.7
铁路货物发送量(吨)	5004	142.6
铁路货物到达量(吨)	155133	-41.4

全年邮政行业业务总量4.54亿元，比上年增长10.5%。邮政行业业务收入4.44亿元，增长1.5%。快递业务量约2716.52万件，增长20.9%；快递业务投递量5407.84万件，增长7.6%。

六、国内贸易和对外经济

全年社会消费品零售总额比上年增长3.1%。在限额以上单位中，汽车类商品零售额增长42.9%，机电产品及设备类商品零售额增长29.0%，化妆品类商品零售额增长25.3%，建筑及装潢材料类商品零售额增长21.9%。

表7 2025年限额以上单位主要商品零售类值

指 标	比上年增长 (%)
限额以上单位主要商品零售	
粮油、食品类	-8.1
饮料类	2.1
烟酒类	2.0
服装、鞋帽、针纺织品类	7.8
化妆品类	25.3
金银珠宝类	8.5

表7 2025年限额以上单位主要商品零售类值

指 标	比上年增长 (%)
日用品类	7.3
五金、电料类	-8.8
体育、娱乐用品类	4.1
书报杂志类	-8.7
家用电器和音像器材类	-20.4
中西药品类	-4.7
文化办公用品类	-17.0
家具类	5.9
通讯器材类	3.3
石油及制品类	-5.7
建筑及装潢材料类	21.9
机电产品及设备类	29.0
汽车类	42.9
其他类	7.0

迭代建设国家外贸转型升级基地、柠檬内外贸一体化改革试点基地，潼南柠檬首次经西部陆海新通道直达越南。全年货物进出口总额28.7亿元，比上年增长40.0%；其中：进口21.5亿元、

增长117.6%，出口7.2亿元、下降32.5%。实际使用外资金额9949美元。

七、财政和金融

全年一般公共预算收入42.75亿元，增长6.6%。其中，税收收入10.18亿元，增长5.1%。一般公共预算支出93.08亿元，增长5.9%。其中：一般公共服务支出6.65亿元，增长16.5%；教育支出16.08亿元，增长0.8%；社会保障和就业支出12.92亿元，增长9.9%；卫生健康支出6.24亿元，增长1.1%；文化旅游体育与传媒支出1.09亿元，增长0.1%；节能环保支出4.29亿元，增长11.5%；城乡社区事务支出7.94亿元，增长63.9%；农林水事务支出20.93亿元，增长33.8%。

年末共有金融机构31家，其中：银行机构12家，保险机构10家，证券机构1家，小贷公司1家，融资担保公司2家，融资租赁公司1家，典当公司1家，基金管理公司1家，投资类公司2家。年末金融机构人民币存贷款余额126.74亿

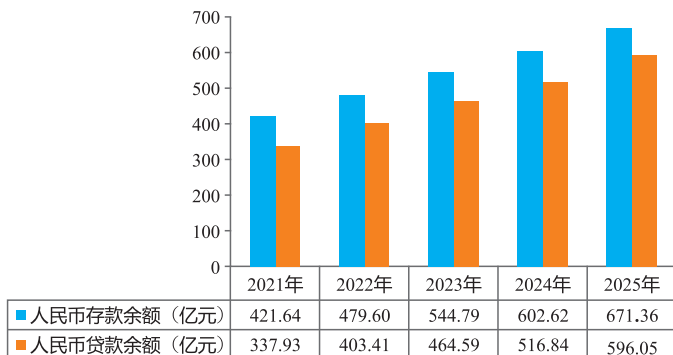
财政和金融

元，比上年末增长13.2%。其中：存款余额671.36亿元，增长11.4%；贷款余额596.05亿元，增长15.3%。存贷比为88.8%，比上年末提高3.0个百分点。全年保费总收入8.44亿元，其中：财产保险收入3.81亿元，人寿保险收入4.63亿元。全年赔付各类保险金3.44亿元，其中：财产保险赔付3.05亿元，人寿保险赔付0.39亿元。

表8 2025年末金融机构人民币存贷款余额及其增长速度

指 标	年末数(万元)	比上年末增长(%)
人民币存款余额	6713591	11.4
住户存款	5652850	11.0
非金融企业存款	765011	9.3
财政性存款	35925	-20.7
机关团体存款	258069	39.5
人民币贷款余额	5960487	15.3
住户贷款	1819953	0.8
短期贷款	342419	-10.5
中长期贷款	1477534	3.8
企(事)业单位贷款	4140033	23.1

图3 2021-2025年末金融机构人民币存贷款余额



八、居民收入消费和社会保障

全年居民人均可支配收入39267元，比上年增长4.2%。按常住地分：城镇居民人均可支配收入48337元，增长3.5%；农村居民人均可支配收入24641元，增长6.0%。

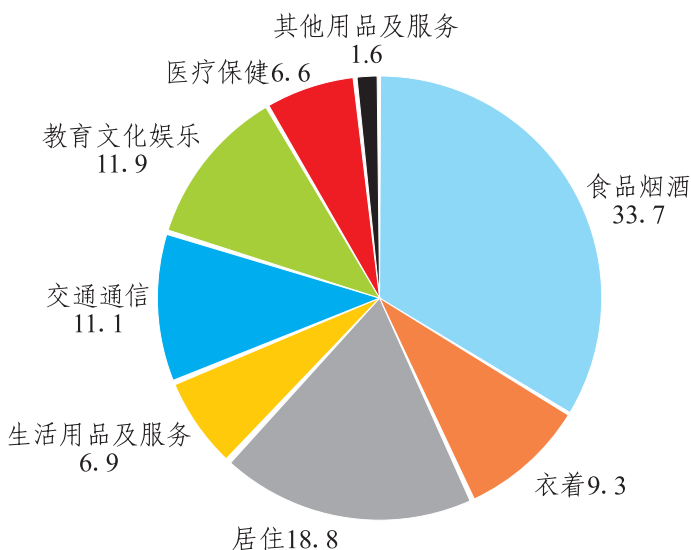
表9 2024年居民人均可支配收入及其增长速度

指 标	全体居民		城镇常住居民		农村常住居民	
	绝对量 (元)	比上年 增长(%)	绝对量 (元)	比上年 增长(%)	绝对量 (元)	比上年 增长(%)
人均可支配收入	39267	4.2	48337	3.5	24641	6.0
工资性收入	20346	4.0	28574	3.4	7078	6.3
经营净收入	7664	4.5	6814	4.6	9035	4.5
财产净收入	2221	1.1	3215	0.4	618	4.6
转移净收入	9037	5.5	9735	4.4	7911	7.6

居民收入消费和社会保障

全年居民人均消费支出24735元，比上年增长3.9%。按常住地分：城镇居民人均消费支出29859元，增长3.2%；农村居民人均消费支出16470元，增长5.5%。居民恩格尔系数为33.7%，比上年回落1.5个百分点；其中：城镇为32.9%，农村为35.9%。人均住房面积为55.8平方米，其中：城镇为47.1平方米，农村为70.0平方米。

图4 2025年居民人均消费支出构成 (%)



年末城镇职工基本养老保险参保人数19.46万人，比上年末增长2.9%；城乡居民基本养老保险参保人数35.69万人，下降9.5%。城镇职工基本医疗保险参保人数7.84万人，增长3.3%；城乡居民基本医疗保险参保人数63.55万人，下降1.5%。工伤保险参保人数6.38万人，下降3.2%。失业保险参保人数5.67万人，增长6.7%。

表10 2025年各类参保人数及其增长速度

指 标	绝对量(人)	比上年末增长(%)
养老保险参保人数		
城镇职工	194605	2.9
城乡居民	356944	-9.5
医疗保险参保人数		
城镇职工	78354	3.3
城乡居民	635491	-1.5
工伤保险参保人数	63842	-3.2
失业保险参保人数	56748	6.7

年末共有1868人享受城市居民最低生活保障，17466人享受农村居民最低生活保障；城市

居民最低生活保障标准为770元/月，农村居民最低生活保障标准为630元/月。城市特困人员救助供养人数210人，农村特困人员救助供养人数5002人；特困人员救助供养标准为1001元/月。

九、科学技术和教育

全年专利授权286件，其中：发明专利授权1件，实用新型专利授权37件，外观设计专利授权4件。有效发明专利373件。有效注册商标9114件，比上年增长7.2%。驰名商标1件，地理标志商标4件，地理标志产品3件。实施“智改数转”项目20个，培育高新技术企业27家、科技型企业226家，新增专精特新企业11家。

全年共有各类学校176所，其中：普通中学21所（含普通高中3所、普通初中18所）、中等职业学校2所（含进修校）、小学60所、幼儿园92所、特殊学校1所。普通高中招收学生5057人，在校学生14521人，毕业学生4721人。普通初中招收学生7512人，在校学生22312人，毕业学生7693人。中等职业学校招收学生847人，在

校学生2296人，毕业学生732人。小学招收学生6000人，在校学生41908人，毕业学生7781人。学前教育在校学生13829人，特殊学校在校学生110人。

表11 2025年各类学校主要指标

指 标	招生数(人)	在校学生数(人)	毕业学生数(人)
普通高中教育	5057	14521	4721
普通初中教育	7512	22312	7693
中等职业教育	847	2296	732
小学教育	6000	41908	7781

十、文化旅游、体育和卫生健康

全年文化旅游体育与传媒支出1.09亿元，比上年增长0.1%。“果蔬书院”等新型公共文化空间在长三角及全国部分省市大赛中荣获“优秀公共文化空间案例奖”；摄影作品《瓜果累累》入选十四届中国艺术节全国优秀摄影作品展览，绘画《川渝小城》获“书画长江——首届长江流域优秀群文书画作品展”优秀奖；创作《花开柠

乡》等精品短剧200余部，播放量超10亿人次。

年末有4A级景区4个、3A级景区1个，国家级乡村旅游重点村1个、市级乡村旅游重点村3个。打造醉美菜花游等品牌活动50余个，游客接待量、旅游总花费分别增长8.8%、13.3%。

全区人均体育场地面积3.29平方米，公共体育场馆（含学校）免费开放率79%。承办重庆市第五届龙舟公开赛（潼南站）、2025年重庆市女子门球比赛、重庆市传统武术比赛等近10项市级重要赛事。琼江小学等4所学校获评全国青少年校园足球特色学校。斩获各级各类体育比赛奖牌56枚，其中金牌25枚。新建体育彩票专营店7个，体育彩票销售额2.98亿元。培训乒乓球二级裁判员12名，二、三级社会体育指导员112人。开展国民体质监测，体质合格率达92%。

全年卫生健康支出6.24亿元，比上年增长1.1%。年末共有各级各类医疗卫生机构477个，其中：医院17个，社区卫生服务中心（站）10个，乡镇卫生院20个，村卫生室284个。医疗卫

生机构实有床位数3872张，其中：医院床位2621张，乡镇卫生院床位1069张。共有卫生技术人员4813人，其中：执业医师和执业助理医师2008人，注册护士2071人。

表12 2025年医疗卫生机构主要指标

指 标	绝对量	比上年增长 (%)
机构数 (个)	477	1.7
综合医院	17	0.0
基层医疗卫生机构	457	1.8
社区卫生服务中心 (站)	10	25
乡镇卫生院	20	0.0
村卫生室	284	0.4
门诊部 (所)、护理站	143	5.9
专业公共卫生机构数	3	0.0
实有床位数 (张)	3872	-3.7
卫生技术人员 (人)	4813	-0.2
执业 (助理) 医师	2008	3.9
注册护士	2071	0.6

十一、城镇建设、能源消耗和生态环境

启动老城片区排水防涝改造，实施毛家巷、凉风垭等片区管网更新，火车站升级改造、职教中心新校区、潼南中学金福校区加快建设，渝西首座加氢综合能源站建成投用。改造老旧小区49个、城中村556户。贯通“渝路智管”“渝城灯靓”等城市治理应用24个，完成3741栋城乡自建房、410户城市危旧房安全隐患整治，消除地灾隐患点20处，市政设施检测与病害整治率均达100%。

全年全社会售电量16.64亿千瓦时，比上年增长2.8%；其中城乡居民生活售电量5.49亿千瓦时，下降3.3%。按产业分：第一产业售电量0.55亿千瓦时，增长17.4%；第二产业售电量6.12亿千瓦时，增长6.8%，其中工业售电量6.01亿千瓦时，增长7.0%；第三产业售电量4.48亿千瓦时，增长3.9%。全年用气量2.94亿立方米，比上年增长1.7%，其中工业用气2.19亿立方米、增长2.3%。

表13 2025年售电量、用气量及其增长速度

指 标	绝对量	比上年增长 (%)
全社会售电量 (万千瓦时)	166386	2.8
城乡居民生活售电量	54904	-3.3
行业售电量	111482	6.1
第一产业	5514	17.4
第二产业	61212	6.8
工业	60143	7.0
第三产业	44756	3.9
用气量 (万立方米)	29388	1.7
其中: 工业	21918	2.3

综合治理水土流失32.6平方公里，治理中小河流7条，整治入河排污口55个，2个国考断面水质稳定达标。投用秸秆综合利用中心，推广新能源汽车1326辆，PM2.5平均浓度同比下降13.9%，空气质量优良天数320天。深入推进碳达峰碳中和，建成充电桩507个，清洁能源装机容量达25万千瓦，景裕电子获评国家级绿色工厂。

备注：

1.本公报中2025年数据为初步统计数，部分数据因四舍五入的原因，存在与分项合计不等的情况。正式数据以《潼南统计年鉴-2025》为准。

2.地区生产总值、三次产业及相关行业增加值增长速度按可比价格计算；规上工业总产值增速包含产业活动单位；房地产开发业主要指标按项目所在地统计。

3.行业统计标准：

规模以上工业：年主营业务收入2000万元及以上的工业法人单位。

有资质的建筑业：有总承包和专业承包资质的建筑业法人单位。

限额以上批发和零售业：年主营业务收入2000万元及以上的批发业、年主营业务收入500万元及以上的零售业企业（单位）。

限额以上住宿和餐饮业：年主营业务收入200万元及以上的住宿和餐饮业企业（单位）。

房地产开发经营业：全部房地产开发经营业法人单位。

规模以上服务业：年营业收入2000万元及以上服务业法人单位。包括交通运输、仓储和邮政业，信息传输、软件和信息技术服务业，水利、环境和公共设施管理业三个门类和卫生行业大类。

年营业收入1000万元及以上服务业法人单位。包括租赁和商务服务业、科学研究和技术服务业、教育三个门类，以及物业管理、房地产中介服务、房地产租赁经营和其他房地产业四个行业大类。

年营业收入500万元及以上服务业法人单位。包括居民服务、修理和其他服务业，文化、体育和娱乐业两个门类，以及社会工作行业大类。

4.数据来源（部门排序以文中数据为序）：户籍人口数据来自区公安局；交通、邮政数据来自区交通运输委；货物进出口、对外经济数据来自区商务委；财政数据来自区财政局；金融数据来自中国人民银行合川中心支行、区金融办；社

备注

会保障数据来自区人力社保局、区医保局、区民政局；科学技术数据来自区经济信息委、区科技局；专利、商标、地理标志数据来自区市场监管局；教育数据来自区教委；卫生健康数据来自区卫生健康委；文化、旅游、体育数据来自区文化旅游委；城镇建设数据来自区住房城乡建委、区城市管理局；售电量数据来自国网重庆潼南供电公司；用气量数据来自区经济信息委；环境数据来自区生态环境局；其他数据来自区统计局、国家统计局潼南调查队。